


SOCO VERTI FLEKSIBELT MODULÆRT STANDARD SYSTEM



FLEKSIBEL VERTIKAL TRANSPORT I DAG OG I MORGEN

Kompakt lift med stor kapacitet - del af omfattende internt transportsystem.

Fleksibilitet, elegant design og stor sikkerhed er nogle af Vertiliftens egenskaber.

Vertiliften er udviklet som supplement til de mere pladskrævende skrå båndtransportører til transport af gods i op- eller nedadgående retning.

Vertiliften transporterer emnerne på hylder, som kører kontinuerligt efter paternosterprincippet. En fotocelle registrerer, at et emne er på vej til liften, hvor emnet samles op, når en hylde er i indkørselsposition.

Vertiliften anvendes til vertikal transport af kartoner, spande, plastkasser m.v.

SOCO VERTI leveres som standard i RAL 2002, men kan mod merpris leveres i andre farver.

Vertiliften leveres med håndteringsbeslag i toppen. Beslagene kan også bruges til fastmontering i loft.

Liften arbejder i en kontinuerlig cyklus. Kæder trækker hylderne op efter paternostersystemet.

Liften leveres med vinduer på "fronten".



Med sikkerhedsslusen undgås klemningsskader. Når slusen løftes, standser liften. Liften kan først genstartes, når slusen er på plads igen.

Vertiliften står på 4 ben, som kan højdejusteres og anvendes til nivellering af liften.



Liften leveres i arbejds-højder fra 1,5 til 6 meter - actual højde afhænger af emners vægt samt den ønskede kapacitet.



Tekniske data

SOCO VERTI serien er opbygget i standardmoduler til transport af emner i størrelserne (længde x bredde):

- 400 mm. x 400 mm.
- 600 mm. x 400 mm.
- 600 mm. x 600 mm.
- 800 mm. x 600 mm.

Liften består i princippet af tre standardmoduler:
Bund, top og mellemmoduler.

Løftehøjden tilpasses med mellemmoduler.

Vertiliften er PLC-styret.

SOCO SYSTEM har udviklet et program, der beregner hvilken SOCO VERTI der løser den aktuelle opgave bedst.

Udfyld skemaet på bagsiden, og kontakt vores salgsafdeling.

Beregningseksempel: SOCO VERTI model SV 8-6-7

Ind-/udkørselshøjde (D)

Løfte-/sænkehøjde (F)

Ind-/udkørselshøjde (E)

Totalhøjde (G)

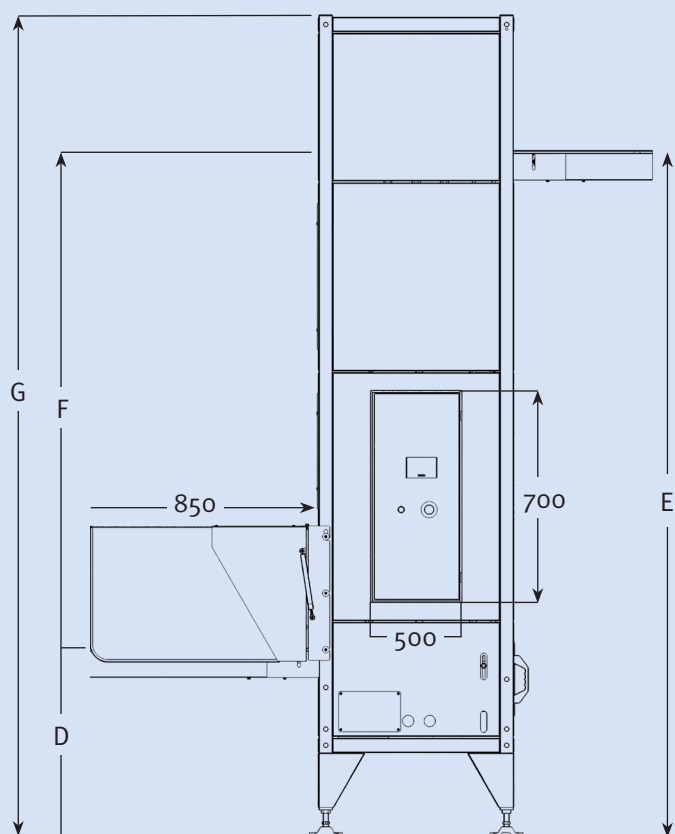
750 mm.

1140 mm.

1890 mm.

2701 mm.

Målskitse



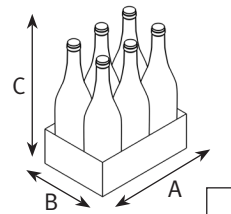
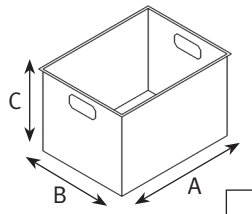
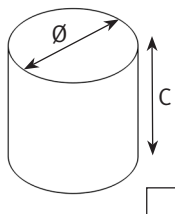
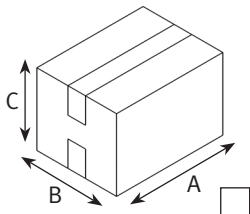
Model		SV 4-4-4	SV 6-4-5	SV 6-6-7	SV 8-6-7
Data	Max. mål pr. emne				
	L	400	600	600	800
	B	400	400	600	600
H	400	500	700	700	
Evt. indløbsbåndtransportør	L	500	750	750	1000
	B	400	400	600	600
Dimensioner					
Ind-/udkørselshøjder		490 +/- 50 700 +/- 50 750 +/- 50 850 +/- 50 950 +/- 50		Ind-/udkørsels-højde 490 +/- 50	
Kapacitet		Op til ca. 30 emner pr. minut afhængig af emnehøjde og vægt.			
El		3 x 220 volt, 50/60 Hz eller 3 x 380 volt, 50/60 Hz. Liften er PLC-styret.			
Farver		Leveres som standard i farve Ral 2002. Kan mod merpris bestilles i anden farve.			

Alle mål er i mm.
Ret til ændringer forbeholdes.

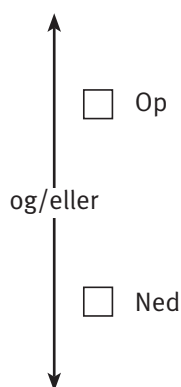
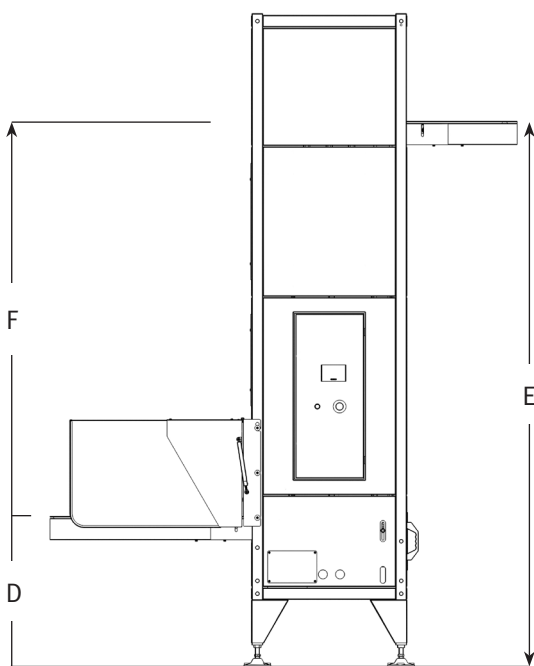
SPECIFIKATIONER

Udfyld skemaet nedenfor, og mail det til vores salgsafdeling på email: info@socosystem.com.

Emnetype



Emnestørrelse	Længde	A	Bredde	B	Diameter	Ø	Højde	C	Vægt
Max.		mm.		mm.		mm.		mm.	kg
Min.		mm.		mm.		mm.		mm.	kg



Ønsket kapacitet: _____ emner/min.

Findes controller før indkørsel til Verti?

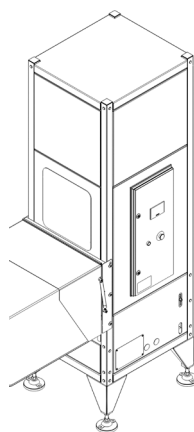
Nej Ja

Hastighed _____ m/min.

Placering af el-skab:

Højre (som vist)

Venstre



Ind-/udkørselshøjde	D	mm.
Ud-/indkørselshøjde	E	mm.
Løfte-/sænkehøjde	F	mm.